

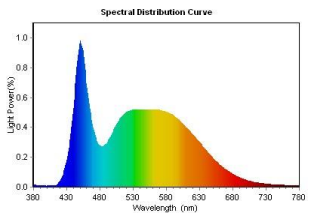
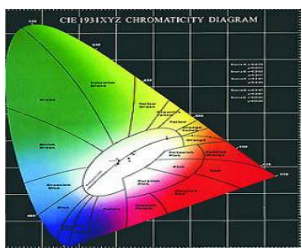


## Fiche Technique

ARTICLE	<b>LAMPE CHAPEAU 250W</b>	
 <p>علاء الدين Aladdin lampe</p>		
Spectrogramme	<b>Répartition de la lumière</b> 	<b>Performance</b> 
<b>Référence</b>	<b>ALAD-43-250W</b>	
<b>Installation</b>	<b>Éclairage intérieur</b>	
<b>Caractéristiques Colorimétriques</b>	<b>4000K/6000K</b>	
<b>Dimensions</b>	<b>360*310 mm</b>	
<b>Matiere</b>	<b>Aluminium moulé sous pression</b>	
<b>Vise et crochets de fermeture</b>	<b>Acier inoxydable</b>	
<b>Classe électrique</b>	<b>2</b>	
<b>Flux lumineux</b>	<b>25000 lm</b>	
<b>Indice de rendu des couleurs</b>	<b>&gt;80</b>	
<b>Efficacité lumineuse (L/W)</b>	<b>100/120</b>	
<b>Poids</b>	<b>7.64 Kg</b>	
<b>Puissance</b>	<b>250W</b>	

<b>Indice anti-surtension</b>	<b>6000V</b>
<b>Durée de vie utile</b>	<b>50000 Heures</b>
<b>Plage de la tension électrique</b>	<b>85V~265V</b>
<b>Humidité relative</b>	<b>10-90%</b>
<b>Fréquence d'entrée (Hz)</b>	<b>50-60Hz</b>
<b>Angle d'illumination</b>	<b>70*150°</b>
<b>Couleur</b>	<b>Argent</b>
<b>Plage de température de fonctionnement</b>	<b>(-30)°C-70°C</b>
<b>Marque</b>	<b>CE</b>
<b>Garantie 2ans</b>	