

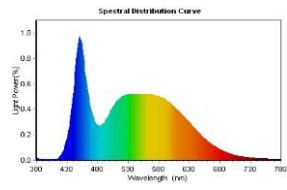
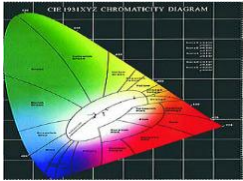


## Fiche Technique

ARTICLE	LUMINAIRE 100W	
		
Spectrogramme	Répartition de la lumière	Performance
		
Référence	ALAD-510E-100W	
Installation	Éclairage extérieur	
Caractéristiques Colorimétriques	6000K	
Dimensions	390*220*39mm	
Matiere	Aluminium moulé sous pression	
Vise et crochets de fermeture	Acier inoxydable	
Classe électrique	2	

<b>Flux lumineux</b>	<b>10000 lm</b>
<b>Indice de rendu des couleurs</b>	<b>&gt;80</b>
<b>Efficacité lumineuse (L/W)</b>	<b>100-120</b>
<b>Poids</b>	<b>4.135 Kg</b>
<b>Puissance</b>	<b>100W</b>
<b>Indice anti-surtension</b>	<b>6000V</b>
<b>Durée de vie utile</b>	<b>50000 Heures</b>
<b>Plage de la tension électrique</b>	<b>85V~265V</b>
<b>Humidité relative</b>	<b>10%-90%</b>
<b>Fréquence d'entrée (Hz)</b>	<b>50-60Hz</b>
<b>Angle d'illumination</b>	<b>≈140°</b>
<b>Couleur</b>	<b>Gris</b>
<b>Plage de température de fonctionnement</b>	<b>(-30)°C-70°C</b>
<b>Degré de Protection</b>	<b>IP 66</b>
<b>Marque</b>	<b>CE</b>
<b>Garantie 2ans</b>	